

# STONEBOOK





Ceramica Magica arricchisce la sua proposta di prodotti ispirati alla natura con tre nuove superfici, espressione di una costante curiosità nell'indagare il mondo della pietra.

L'obiettivo della collezione Stonebook è di far emergere il potenziale di questi materiali versatili attraverso proposte di creatività, innovazione della materia e di utilizzo.

Stonebook prende vita attraverso una selezione in gres porcellanato ispirata alla pietra e sviluppata per interni ed esterni nell'esclusivo formato 60x90 cm.

Una nuova collezione pensata per ottenere il giusto connubio tra proprietà tecniche e bellezza sia per spazi residenziali che commerciali.

Ceramica Magica enriches its proposal of products inspired by nature with three new surfaces, expression of a constant curiosity in investigating the world of stone.

The aim of Stonebook collection is to bring out the potential of these versatile materials through new proposal of creativity, matter innovation and usage.

Stonebook comes to life through a porcelain stoneware selection inspired by stone developed for indoor and outdoor use in the exclusive 60x90 cm size.


New proposals designed to achieve the right combination between technical properties and beauty both for residential and commercial spaces.

'OUR CONSTANT RESEARCH IN NATURAL STONE'




12

Monolithica



36

Offcut



52

Bleue



Monolithica Taupe  
Cushion Edge matt 60x90 cm - 24"x36"

# Monolithica

L'ispirazione deriva da una pietra calcarea dolomitica estremamente densa e resistente proposta in quattro colori che vanno dal Cream al Taupe, fino al Grey e al Black, un gres porcellanato smaltato trasversale, per interni ed esterni, residenziali e pubblici, pensato per essere accostato ad altri materiali e ideale per rivestire con possibilità di creare soluzioni di continuità visiva grazie allo spessore di 20mm.

The inspiration comes from an extremely dense and resistant dolomitic limestone offered in four colours ranging from Cream to Taupe up to Grey and Black, a cross-over glazed porcelain stoneware, for indoor and outdoor, residential and public use, designed to be combined with other materials and ideal for floor and wall coverings with the possibility of creating visual continuity solutions thanks to its 20 mm thickness.

# Cream



SVILUPPO GRAFICO 60x90 *graphic development*

{ 010 }

**Monolithica Cream**  
Cushion Edge matt 60x90 cm - 24"x36"



{ 011 }

# Taupe



SVILUPPO GRAFICO 60x90 *graphic development*

{ 012 }

# Grey



SVILUPPO GRAFICO 60x90 *graphic development*

{ 013 }



Monolithica Grey  
Cushion Edge matt 60x90 cm - 24"x36"

Monolithica Black →  
Cushion Edge matt  
60x90 cm - 24"x36"





Black




SVILUPPO GRAFICO 60x90 *graphic development*

{ 016 }

# Monolithica


Formati disponibili / Available sizes  
Rettificati e modulari      Rectified and modular

R10 MATT  
± 10mm




CUSHION EDGE  
60x90 - 24"x36" matt

R11 STRUCTURED  
± 20mm




CUSHION EDGE  
60x90 - 24"x36"  
structured TH/CK<sub>20mm</sub>

R10 MATT  
± 10mm




\*FLAT EDGE  
60x90 - 24"x36" matt


R11 ULTRA MATT  
± 10mm



\*\*FLAT EDGE  
60x90 - 24"x36" ultra matt



Cream



Taupe



Grey



Black

\*Disponibile in Monolithica / Available in Monolithica

\*\*Disponibile in Monolithica Cream, Taupe e Grey / Available in Monolithica Cream, Taupe and Grey

{ 017 }



{ 018 }

## Offcut

Un materiale ispirato ai travertini il cui colore dipende dagli ossidi incorporati data l'origine di pietra porosa. Nella nostra interpretazione ceramica lo proponiamo a "taglio in falda" che mette in primo piano anziché le classiche venature a verso, le "nuvolature" di colore mediamente uniforme, nei colori White, Natural e Grey.

A travertine-inspired material whose colour depends on the embedded oxides due to its origin as a porous stone. In our ceramic interpretation, we propose it with a "pitch cut" that highlights the "clouds" of medium uniform colour, in the colours White, Natural and Grey, instead of the classic veins.




Offcut Grey  
Cushion Edge matt 60x90 cm - 24"x36"

{ 019 }



Offcut White  
Cushion Edge matt 60x90 cm - 24"x36"

# White



SVILUPPO GRAFICO 60x90 *graphic development*

{ 022 }

# Natural



SVILUPPO GRAFICO 60x90 *graphic development*

{ 023 }



{ 024 }



Offcut Grey  
Cushion Edge matt 60x90 cm - 24"x36"

← Offcut Natural  
Cushion Edge matt 60x90 cm - 24"x36"

{ 025 }

# Grey




SVILUPPO GRAFICO 60x90 *graphic development*

{ 026 }

# Offcut

Formati disponibili / Available sizes  
Rettificati e modulari Rectified and modular

R10 MATT  
± 10mm




CUSHION EDGE  
60x90 - 24"x36" matt


R11 STRUCTURED  
± 20mm



CUSHION EDGE  
60x90 - 24"x36"  
structured TH/CK<sub>20mm</sub>



White




Natural



Grey

{ 027 }




{ 028 }

# Bleue

Ispirata alla pietra di colore grigio originariamente estratta nella regione Vallone in Belgio, deve il suo nome alle delicate sfumature che rimandano ai toni dell'azzurro con gradazioni diverse che la portano dalle tonalità chiarissime del Light White, passando attraverso il Grey fino al profondo Blue. Ingloba all'interno della propria superficie resti fossili chiari di conchiglie e altri organismi marini che ne fanno sia una pietra da costruzione che una pietra ornamentale, trovando largo uso nelle pavimentazioni sia esterne che interne.


Inspired by the grey-coloured stone originally quarried in the Walloon Region of Belgium, it owes its name to the delicate shades of blue with varying gradations that take it from the very light shades of Light White through Grey to deep Blue. It incorporates clear fossil remains of shells and other marine organisms within its surface, making it both a building stone and an ornamental stone, finding wide use in both exterior and interior floorings.



Bleue Light White  
Cushion Edge matt 60x90 cm - 24"x36"

{ 029 }

# Light White



SVILUPPO GRAFICO 60x90 *graphic development*

{ 030 }

# Grey



SVILUPPO GRAFICO 60x90 *graphic development*

{ 031 }





{ 032 }



**Bleue Blue**  
Cushion Edge matt 60x90 cm - 24"x36"



**Bleue Light White**  
Cushion Edge matt 60x90 cm - 24"x36"

← **Bleue Grey**  
Cushion Edge matt 60x90 cm - 24"x36"

{ 033 }

Blue



SVILUPPO GRAFICO 60x90 *graphic development*

# Bleue

Formati disponibili / Available sizes  
Rettificati e modulari Rectified and modular

R10 MATT  
± 10mm



CUSHION EDGE  
60x90 - 24"x36" matt


R11 STRUCTURED  
± 20mm



CUSHION EDGE  
60x90 - 24"x36"  
structured TH/CK<sub>20mm</sub>



Light White



Grey



Blue













Valid for **Monolithica - Offcut - Bleue**

**TECHNICAL FEATURES UNGLAZED PORCELAIN TILES**



CONFORMING TO EUROPEAN STANDARDS EN 14411 ISO 13006 APP. G (GROUP BIA UGL EB ≤ 0,5%)

CARATTERISTICHE TECNICHE GRÉS PORCELLANATO NON SMALTATO  
 TECHNISCHE EIGENSCHAFTEN UNGLASIERTES FEINSTEINZEUG  
 CARACTERISTIQUES TECHNIQUES GRÉS CÉRAME FIN NON ÉMAILLÉ

Conformi a Norme Europee EN 14411 ISO 13006 App. G (Gruppo Bia UGL Eb ≤ 0,5%)  
 Gemäß den Europäischen Normen EN 14411 ISO 13006 App. G (Gruppe Bia UGL Eb ≤ 0,5%)  
 Conformes aux Normes Européennes EN 14411 ISO 13006 App. G (Groupe Bia UGL Eb ≤ 0,5%)

TECHNICAL FEATURES CARATTERISTICHE TECNICHE TECHNISCHE DATEN CARACTERISTIQUES TECHNIQUES	TESTING METHOD METODICA DI PROVA PRÜFVERFAHREN NORME D'ESSAIS	REFERENCE STANDARD RIFERIMENTO NORMA STANDARDWERT RÉFÉRENCE NORME	TEST RESULTS VALORE PRODOTTO PRODUKT WERTE VALEUR PRODUIT
 Sizes Dimension Abmessungen Dimensions	EN ISO 10545-2		Compliant Conforme Erfüllt Conforme
 Water absorption Assorbimento d'acqua Wasseraufnahme Absorption d'eau	EN ISO 10545-3	bE ≤ 0,5%	Compliant Conforme Erfüllt Conforme
 Modulus of rupture Resistenza alla flessione Biegezugfestigkeit Résistance à la flexion	EN ISO 10545-4	2Min 35 N/mm	Compliant Conforme Erfüllt Conforme
 Breaking strenght Carico di rottura Bruchlast Charge de rupture		sp. > = 7,5 mm: min 1300 N	Compliant Conforme Erfüllt Conforme
 Abrasion resistance Resistenza all'abrasione Abriebbeständigkeit Résistance à l'abrasion	EN ISO 10545-6	max3175 mm	Compliant Conforme Erfüllt Conforme
 Thermal expansion coefficient Coefficiente di dilatazione termica lineare Wärmeausdehnung Coefficient de dilatation thermique linéaire	EN ISO 10545-8	*Declared value Valore dichiarato Angegebener Wert Valeur déclaré	≤9 MK -1
 Thermal shock resistance Resistenza agli sbalzi termici Temperaturwechselbeständigkeit Résistance aux écarts de température	EN ISO 10545-9	*Pass according to iso 10545-1 Test superato in accordo con ISO 10545-1 Test ueberstanden nach ISO 10545-1 Pv en accord avec norme en 10545-1	Resistant Resistente Widerstandsfähig Résistant
 Frost resistance Resistenza al gelo Frostbeständigkeit Résistance au gel	EN ISO 10545-12	*Pass according to iso 10545-1 Test superato in accordo con ISO 10545-1 Test ueberstanden nach ISO 10545-1 Pv en accord avec norme en 10545-1	Resistant Resistente Widerstandsfähig Résistant
 Resistance to low concentrations of acids and alkali Resistenza a basse concentrazioni di acidi e alcali Beständigkeit gegen schwach konzentrierte Säuren und Laugen Résistance à des basses concentrations d'acides et bases	EN ISO 10545-13	*Declared value Valore dichiarato Angegebener Wert Valeur déclaré	From UHA to UHB Da ULA a ULB Von ULA bis ULB De ULA jusqu'à ULB
		*Declared value Valore dichiarato Angegebener Wert Valeur déclaré	From UHA to UHB Da ULA a ULB Von ULA bis ULB De ULA jusqu'à ULB
		UB min.	UA
 Stain resistance of glazed porcelain Resistenza alle macchie di piastrelle smaltate Fleckenbeständigkeit von glasierten Fliesen Résistance aux taches des carreaux émaillés	EN ISO 10545-14	*Declared value Valore dichiarato Angegebener Wert Valeur déclaré	CLASS 5
 Colors resistance to light Resistenza dei colori alla luce Lichtbeständigkeit Résistance des couleurs a la lumière	DIN 51094	No noticeable color change. Non devono presentare apprezzabili variazioni di colore. Die Muster dürfen keine sichtbaren Farbveränderungen aufweisen. Ne doivent pas présenter de variations importantes des couleurs.	No alteration after testing Materiale inalterato dopo il test Keine Veränderung nach dem Test Aucune altération relevée
 Friction coefficient (Slipperiness) Coefficiente di attrito (Scivolosità) Reibungskoeffizient (Schlupfrigkeit) Coefficient de friction (Glissement)	DIN 51130 ANSI A 137.1 (DCOF)	*Declared value Valore dichiarato Angegebener Wert Valeur déclaré	R10* matt R11* antislip >0,42 matt

**Imballi - Packaging**

SIZES	BOX			PALLET		
	PCS	SQ.MT.	KG	BOXES	SQ.MT.	KG
 60x90 cm 24"x36" matt - ultra matt	2	1,08	23,55	48	51,84	1.150
 60x90 cm 24"x36" structured <b>THICK</b> 20mm	1	0,54	24,30	45	24,30	1.114

# CE

EN 14411: 2012

*Dichiarazione di prestazione consultabile sul sito [www.cermagica.it](http://www.cermagica.it)*

*Declaration of performance available on our website [www.cermagica.it](http://www.cermagica.it)*

*Déclaration de prestation consultable sur site [www.cermagica.it](http://www.cermagica.it)*

*Leistungserklärung befragbar auf Website [www.cermagica.it](http://www.cermagica.it)*

*Declaración de prestaciones consultable en nuestro sitio web [www.cermagica.it](http://www.cermagica.it)*

PER RAGIONI TECNICHE DI STAMPA I TONI RIPRODOTTI POSSONO PRESENTARE DELLE ALTERAZIONI DI COLORE RISPETTO AI CAMPIONI ORIGINALI. CERAMICA MAGICA SI RISERVA LA FACOLTÀ DI MODIFICARE LE INFORMAZIONI TECNICHE RIPORTATE IN QUESTO CATALOGO.

FOR TECHNICAL PRINTING REASONS, THE COLOURS SHOWN MAY SLIGHTLY DIFFER FROM THE ACTUAL TILES. CERAMICA MAGICA RESERVES THE RIGHT TO MODIFY THE TECHNICAL INFORMATION QUOTED IN THIS CATALOGUE.

POUR DES RAISONS TECHNIQUES D'IMPRESSION, LA REPRODUCTION DES COLORIS NE PEUT ÊTRE ABSOLUMENT EXACTE. CERAMICA MAGICA SE RÉSERVE LE DROIT DE MODIFIER LES RENSEIGNEMENTS TECHNIQUES INDIQUÉS DANS CE CATALOGUE.

AUS DRUCKTECHNISCHEN GRÜNDEN SIND FARBABWEICHUNGEN GEGENÜBER DEN ORIGINALEN MÖGLICH. CERAMICA MAGICA HAT DAS RECHT, DIE IN DIESEM KATALOG AUFGEFÜHRTE TECHNISCHE ANGABEN ZU ÄNDERN.

POR MOTIVOS TIPOGRÁFICOS, LOS COLORES DIFIEREN LIGERAMENTE DE LOS AZULEJOS REALES. CERAMICA MAGICA SE RESERVA EL DERECHO DE MODIFICAR LA INFORMACIÓN TÉCNICA CITADA EN ESTE CATÁLOGO.

**brand of Terratinta Group Srl SB**

Via Viazza II Tronco, 45 - 41042 Fiorano Modenese (MO) Italy - Tel. +39 0536 911408

[www.cermagica.it](http://www.cermagica.it) - [www.terratintagroup.com](http://www.terratintagroup.com)

TERRATINTA  
group



CHANGE  
TOGETHER



DOWNLOAD  
AREA

